

第1期
吉田町まち・ひと・しごと創生総合戦略
評価結果報告書



令和2年9月

吉 田 町

総合戦略の評価について

はじめに

人口減少社会に向けた対策を示すため、平成27年10月に策定された「吉田町まち・ひと・しごと創生総合戦略」の推進に当たっては、重要業績評価指標（KPI）や施策の進捗、効果等について、吉田町行財政構造改革推進本部会議や吉田町総合計画等審議会等において、毎年度の評価を実施し、PDCAサイクルによる継続的な改善を図りながら進めてきました。

令和元年度をもって、第1期吉田町まち・ひと・しごと創生総合戦略の計画期間である5年間の終了したことから、第1期の結果を取りまとめたものです。

1 第1期戦略の概要

(1) 取組の視点

第1期取組の視点として、国が示す「まち・ひと・しごと創生」政策視点5原則※に加え、「豊かで勢いのあるまち」を目指し、「魅せるまちづくり」を独自の視点として取り組んできました。

※…自立性、将来性、地域性、直接性、結果重視

(2) 人口減少社会に向けた戦略

自然減対策と社会減対策を両輪として人口減少に立ち向かうこととし、課題解決においては、質の向上を目指します。

(3) 目指す将来の方向

平成27年10月策定「吉田町人口ビジョン」では、3つの基本的な方向性を掲げています。

- 「津波防災まちづくり」による安全・安心な町土を形成する。
- 若い世代の子どもを持ちたいとするそれぞれの希望を叶える。
- 本町で働き、住みたいとする希望を叶える。

上記方向性から、5つの基本目標を設定し、人口減少社会を見据えた、地域づくりを進めていきます。

【基本目標】

- 1 「津波防災まちづくり」による安全・安心な町土を形成する。
- 2 本町における安定した雇用を創出する。
- 3 本町への新しいひとの流れをつくる。
- 4 若い世代の結婚・出産・子育ての希望をかなえる。
- 5 時代に合った地域をつくり、地域と地域を連携する。

2 評価の方法

【総合戦略評価調書の作成】

総合戦略に係るK P I（重要業績評価指標）の達成状況を確認するため、各課において総合戦略評価調書を作成し、企画課において評価結果の取りまとめを行い、総合戦略評価結果報告書の原案を作成しました。

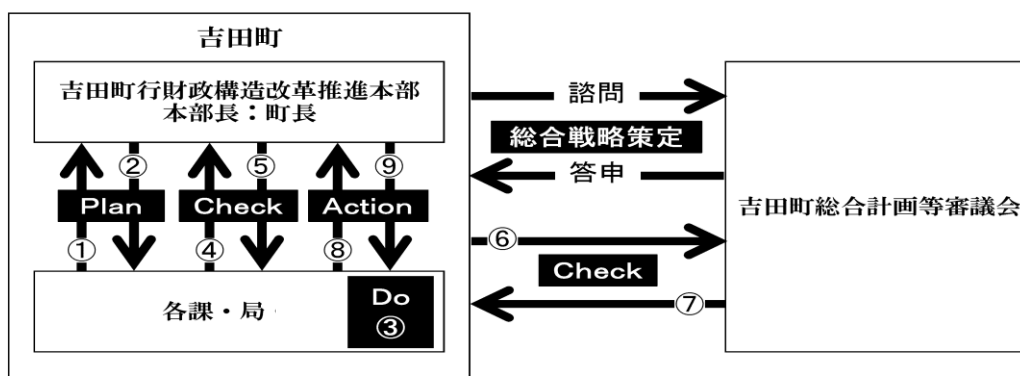
【内部評価（吉田町行財政構造改革推進本部）】

総合戦略評価結果報告書の原案について、庁内で共有するため、吉田町行財政構造改革推進本部を開催し、内部評価を行いました。

【外部評価（吉田町総合計画等審議会）】

総合戦略評価結果報告書の原案に示される主な目標の定量的評価に基づいて、外部評価を行います。

- ① 各施策の具体的な目標について「目指す方向に向かっているか」「向かっているまたは向かっていないと思う理由」など、方向性に対する意見をいただきます。
- ② 将来都市像の実現に向けて、「どのような取組を進めるべきか」「どのような方法で目標を達成すべきか」などの意見をいただきます。



3 第1期戦略の数値目標及びK P Iの実績値の達成状況総括表

(1) 基本目標の目標数値

【評価】

判定基準	評価	件数
目標値を達成しているもの。	◎	8件
目標値には至らなかったが、現状値を上回っているもの。	○	13件
現状値を下回っているもの。	△	14件

(2) K P I (重要業績評価指標)

【評価】

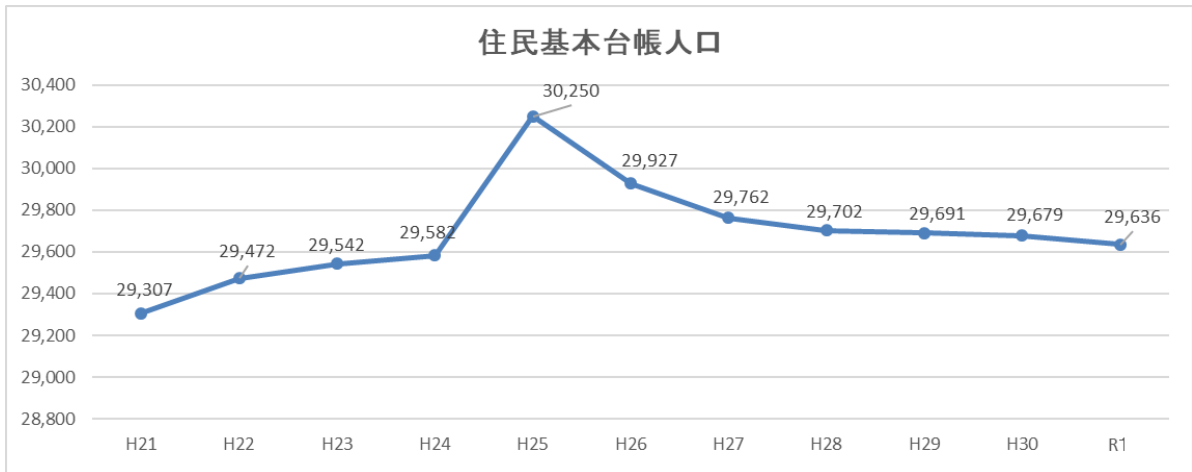
判定基準	評価	件数
目標値を達成しているもの。	◎	75件
目標値には至らなかったが、現状値を上回っているもの。	○	60件
現状値を下回っているもの。	△	33件

4 人口の推移

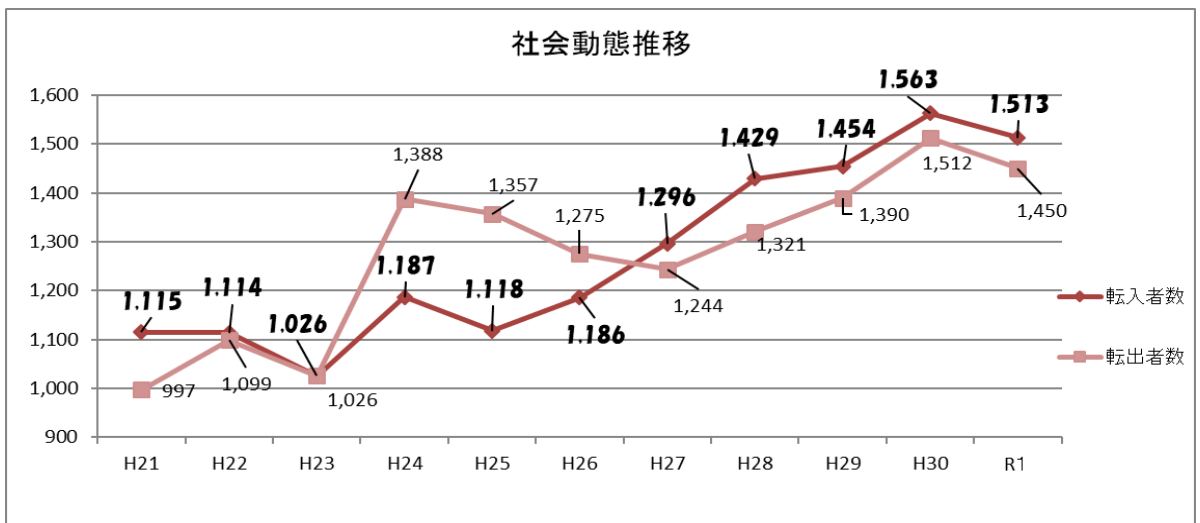
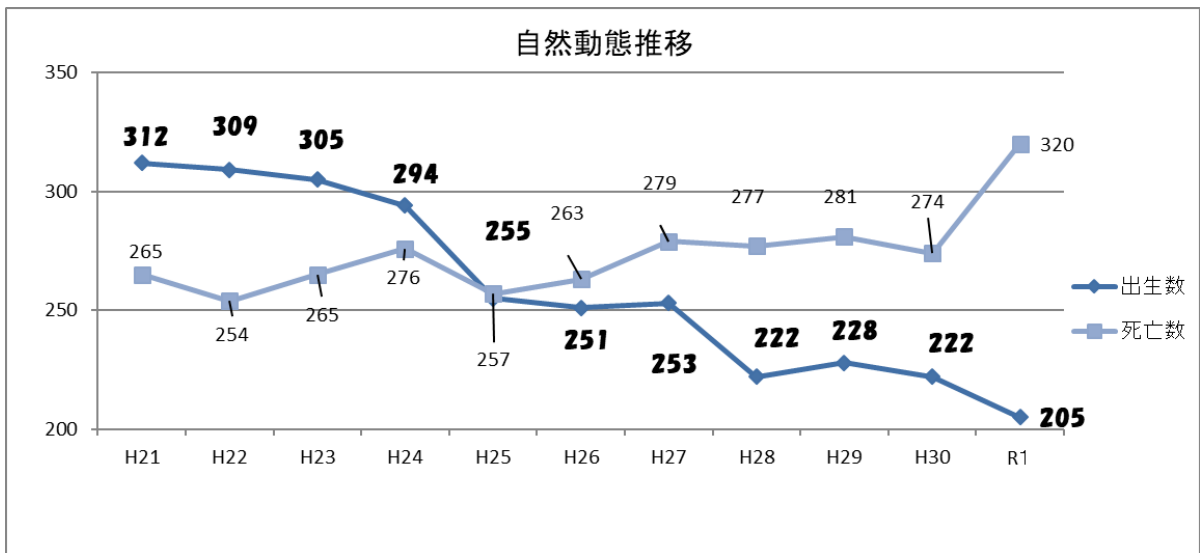
平成21年度～令和元年度（各年3月31日現在）

（単位：人）

年度	住民基本 台帳人口	出生数	死亡数	自然増減	転入者数	転出者数	社会増減
H21	29,307	312	265	47	1,115	997	118
H22	29,472	309	254	55	1,114	1,099	15
H23	29,542	305	265	40	1,026	1,026	0
H24	29,582	294	276	18	1,187	1,388	△ 201
H25	30,250	255	257	△ 2	1,118	1,357	△ 239
H26	29,927	251	263	△ 12	1,186	1,275	△ 89
H27	29,762	253	279	△ 26	1,296	1,244	52
H28	29,702	222	277	△ 55	1,429	1,321	108
H29	29,691	228	281	△ 53	1,454	1,390	64
H30	29,679	222	274	△ 52	1,563	1,512	51
R1	29,636	205	320	△ 115	1,513	1,450	63



※ 平成25年以降は、外国人人口を人口及び世帯数に含む。
 (平成24年7月9日住民基本台帳法改正のため)



IV 基本目標ごとの具体的な取組

○ 基本目標 1

「津波防災まちづくり」による安全・安心な町土を形成する。

【数値目標】

NO	項目	現状値 (基準値)	実績値					目標値	評価
			平成27年度	平成28年度	平成29年度	平成30年度	令和元年度		
1-1	多目的広場の整備率	0%	0%	11.7%	22.3%	27.6%	29.6%	100%	○
1-2	川尻海岸（1.6 km）におけるL 2 津波対策用防潮堤の整備率	0%	0%	5.7%	12.8%	42.2%	75.0%	100%	○
1-3	同報無線支局のデジタル化率	0%	0%	0%	2%	67%	100%	50%	◎
1-4	地域防災指導員の増員	24人	30人	33人	41人	50人	51人	60人	○
1-5	消防団員の増員	161人	155人	153人	147人	149人	145人	178人	△

○ 基本目標 2

本町における安定した雇用を創出する。

【数値目標】

NO	項目	現状値 (基準値)	実績値					目標値	評価
			平成27年度	平成28年度	平成29年度	平成30年度	令和元年度		
2-1	企業立地件数	4件※1	0件	3件	5件	5件	10件	5件	◎
2-2	雇用創出数	200人※2	0人	48人	135人	135人	243人	500人	○
2-3	新規漁業従事者数	10人※3	5人	8人	10人	13人	13人	20人	○
2-4	インターンシップ参加学生数	0人	0人	8人	38人	32人	28人	30人	○

※1：H22～H26までの新規工場立地件数

※2：H22～H26までの新規工場立地による雇用者数

※3：H22～H26までの実績

○ 基本目標 3

本町への新しいひとの流れをつくる。

【数値目標】

NO	項目	現状値 (基準値)	実績値					目標値	評価
			平成27年度	平成28年度	平成29年度	平成30年度	令和元年度		
3-1	観光交流客数	32万人	30.9万人	29.5万人	29.7万人	29.7万人	28.6万人	50万人	△

○ 基本目標 4

若い世代の結婚・出産・子育ての希望をかなえる。

【数値目標】

NO	項目	現状値 (基準値)	実績値					目標値	評価
			平成27年度	平成28年度	平成29年度	平成30年度	令和元年度		
4-1	母子健康手帳交付数	255 件	234 件	223 件	226 件	218 件	209 件	300 件	△
4-2	合計特殊出生率	1.73	—	—	—	—	1.57	2.07	△
4-3	児童生徒総数	2,658 人	2,581 人	2,535 人	2,492 人	2,492 人	2,439 人	2,700 人	△
4-4	15歳以下の図書館利用人数	7,446 人	6,862 人	6,240 人	5,087 人	4,368 人	4,146 人	10,500 人	△

○ 基本目標 5

時代に合った地域をつくり、地域と地域を連携する。

【数値目標】

NO	項目	現状値 (基準値)	実績値					目標値	評価
			平成27年度	平成28年度	平成29年度	平成30年度	令和元年度		
5-1	年間交通事故死者数	2 人	0 人	1 人	0 人	0 人	2 人	0 人	△
5-2	刑法犯罪認知件数	148 件	110 件	126 件	126 件	121 件	109 件	133 件以下	◎
5-3	特定健康診査受診率	38.8%	42.0%	40.6%	40.1%	39.8%	38.2%	60%	△
5-4	お達者度	男性/17.69 女性/21.78	男性/18.73 女性/21.93	男性/18.05 女性/21.68	男性/17.91 女性/21.70	男性/18.26 女性/21.79	男性/18.35 女性/21.93	男性/18.82 女性/21.84	○

NO	項目	現状値 (基準値)	実績値					目標値	評価
			平成 27 年度	平成 28 年度	平成 29 年度	平成 30 年度	令和元年度		
5-5	自立高齢者割合	86.6%	86.7%	86.4%	86.9%	86.2%	86.5%	86.6%	△
5-6	介護予防の自主活動回数	100 回	108 回	157 回	552 回	674 回	714 回	600 回	◎
5-7	耕作放棄地の解消	28.3ha	32ha	12ha	13ha	15ha	16ha	5ha	○
5-8	農業生産法人等の担い手への 農用地集積面積	154ha	159ha	160ha	139ha	167ha	110ha	165ha	△
5-9	農業参入する企業等の 中核的担い手への活動支援	42 経営体	43 経営体	41 経営体	35 経営体	35 経営体	32 経営体	45 経営体	△
5-10	道路ストック修繕(点検)率	0%	1.0%	32.0%	78.0%	100%	100%	100%	◎
5-11	浄化センターの長寿命化率	1.0%	28.0%	60.0%	79.8%	100%	100%	100%	◎
5-12	水道管の耐震化率	26.0%	30.0%	30.8%	31.9%	27.6%	28.7%	30.0%	○
5-13	スポーツ施設の耐震化率	0%	0%	0%	50%	50%	50%	100%	○
5-14	下水道処理人口普及率	38.7%	38.9%	39.1%	40.0%	37.7%	38.5%	42.6%	△
5-15	浄化槽処理人口普及率	33.4%	34.7%	35.7%	36.1%	39.1%	40.4%	41.8%	○
5-16	家庭教育学級参加率	67%	65%	64%	64%	61%	69%	75%	○
5-17	笑顔いっぱい運動参加人数	1,049 人	1,105 人	1,162 人	1,245 人	1,301 人	1,381 人	1,300 人	◎
5-18	生涯学習教室への年間参加人数	708 人	734 人	790 人	753 人	885 人	948 人	800 人	◎
5-19	芸能祭・文化展等入場者数	3,773 人	3,821 人	4,161 人	2,537 人	3,082 人	2,703 人	4,000 人	△

NO	項目	現状値 (基準値)	実績値					目標値	評価
			平成 27 年度	平成 28 年度	平成 29 年度	平成 30 年度	令和元年度		
5-20	町主催の各種大会、スポーツ教室への参加人数	2,485 人	2,377 人	2,168 人	1,979 人	1,911 人	608 人	2,800 人	△
5-21	読書支援に関する町内連携施設数	5 か所	11 か所	11 か所	10 か所	9 か所	14 か所	15 か所	○